



О ДОХОДАХ

ДОХОДЫ составили 45 млн. 285 тыс. рублей, в том числе **безвозмездные поступления 26 млн. 033,7 тыс. руб., из них дотация на выравнивание уровня бюджетной обеспеченности 20 млн.630,1 тыс. руб.**

Бюджетные назначения по налоговым и неналоговым доходам бюджета МО на 2021 год составляют 20 547,4 тыс. руб., в том числе:

- по налоговым доходам – 15 465,9 тыс. руб.,
- по неналоговым доходам – 5 085,5 тыс. руб.

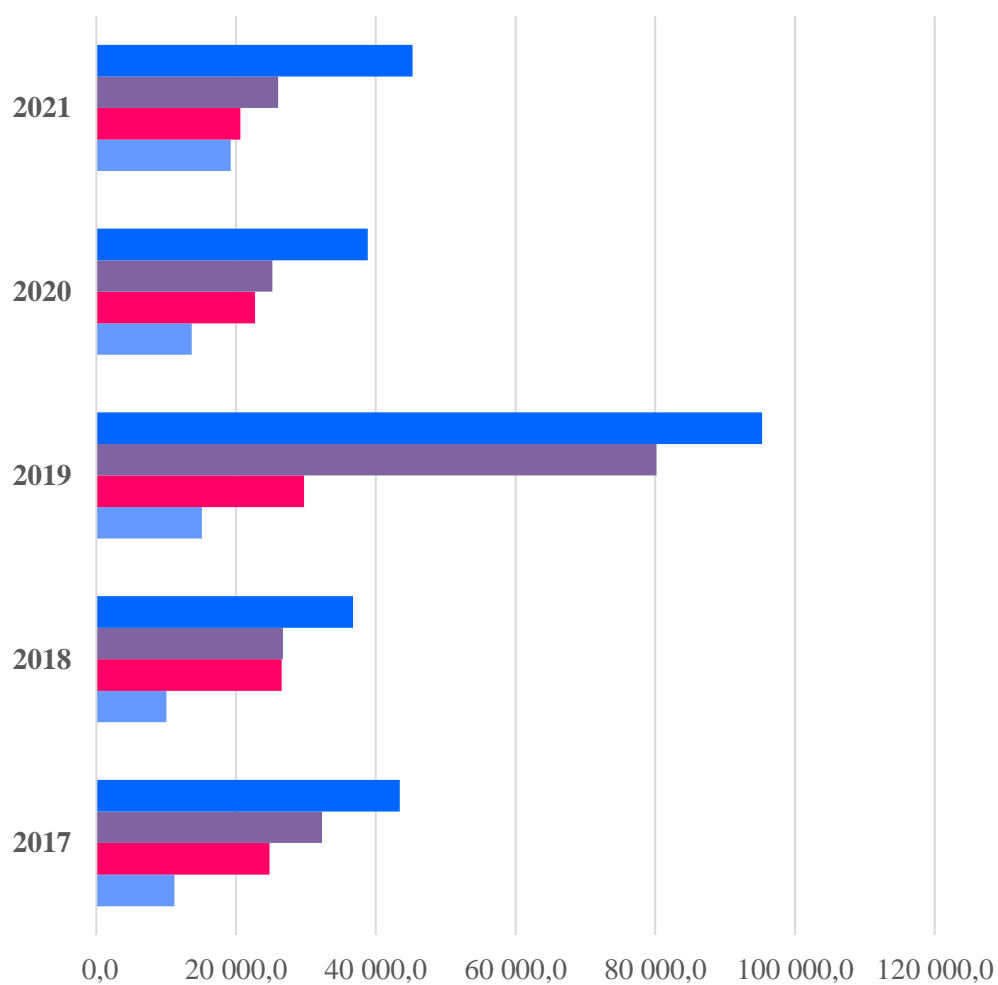
За отчетный период в бюджет МО поступило – 19 251,4 тыс. руб. (93,7 % от бюджетных назначений на 2021 год), в том числе:

- по налоговым доходам – 14 155,7 тыс. руб.,
- по неналоговым доходам – 5 095,7 тыс. руб.

За последние пять лет в 2021 году самая большая сумма поступлений налоговых и неналоговых доходов. По сравнению с прошлым годом рост составил 41 процент.

Динамика доходов бюджета за последние пять лет с 2017 по 2021 год представлена на диаграмме.

Динамика доходов бюджета с 2017 г по 2021 г



	2017	2018	2019	2020	2021
ДОХОДЫ	43 457,8	36 768,7	95 312,5	38 857,1	45 285,0
■ в т.ч. Безвозмездные поступления	32 295,2	26 730,7	80 195,0	25 215,9	26 033,7
■ в т.ч. Дотация на выравнивание уровня бюджетной обеспеченности	24 786,4	26 513,3	29 726,1	22 721,2	20 630,1
■ в т.ч. СОБСТВЕННЫЕ (налоговые + неналоговые)	11 163,0	10 037,9	15 117,5	13 641,2	19 251,4

В связи с изменением в НК граждане должны самостоятельно и своевременно обращаться в налоговую службу в г. Ломоносове (МИФНС № 8) или личный кабинет в сети Интернет и оплачивать налоги, во избежание начисления пени и судебных издержек.

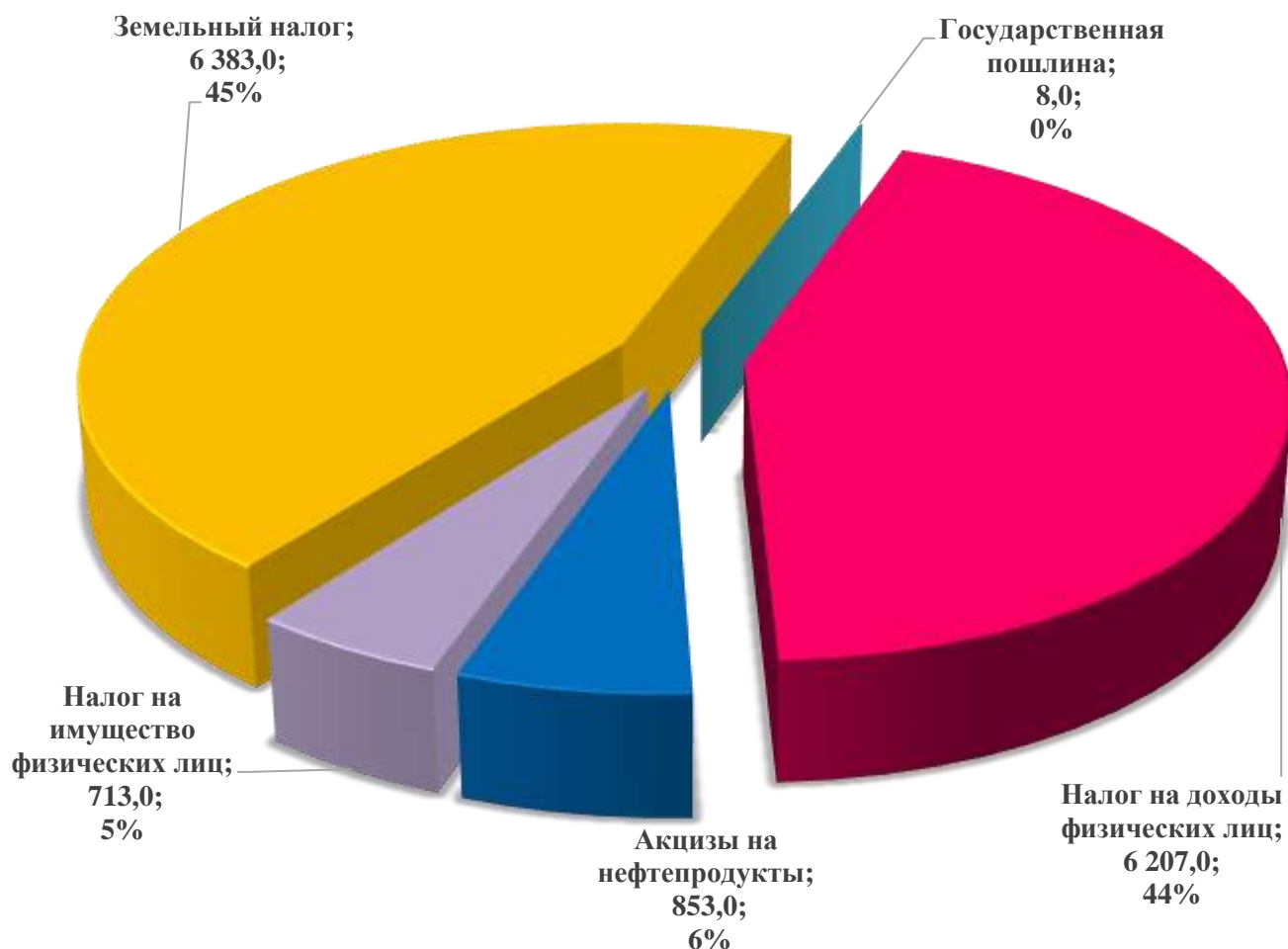
С целью увеличения поступления в бюджет земельного налога и налога на имущество физических лиц сотрудниками администрации регулярно направляются письменные уведомления собственникам, у которых по данным налоговой инспекции имеется наибольшая задолженность по налогам. В результате выявилось значительное количество неточностей налоговой базы.

План по налоговым доходам на 2021 год 15 млн. 462 тыс. руб., исполнение 14 млн. 156 тыс. руб., что составляет 92 % от суммы годового плана.

- ✓ *Земельный налог – 6 млн. 383 тыс. руб.*
- ✓ *Налог на доходы физических лиц - 6 млн. 207 тыс. руб.*
- ✓ *Акцизы от продажи ГСМ – 844 тыс. руб.*
- ✓ *Налог на имущество физических лиц – 713 тыс. руб.*
- ✓ *Государственная пошлина – 8 тыс. руб.*

Структура налоговых доходов представлена на диаграмме

Структура налоговых доходов

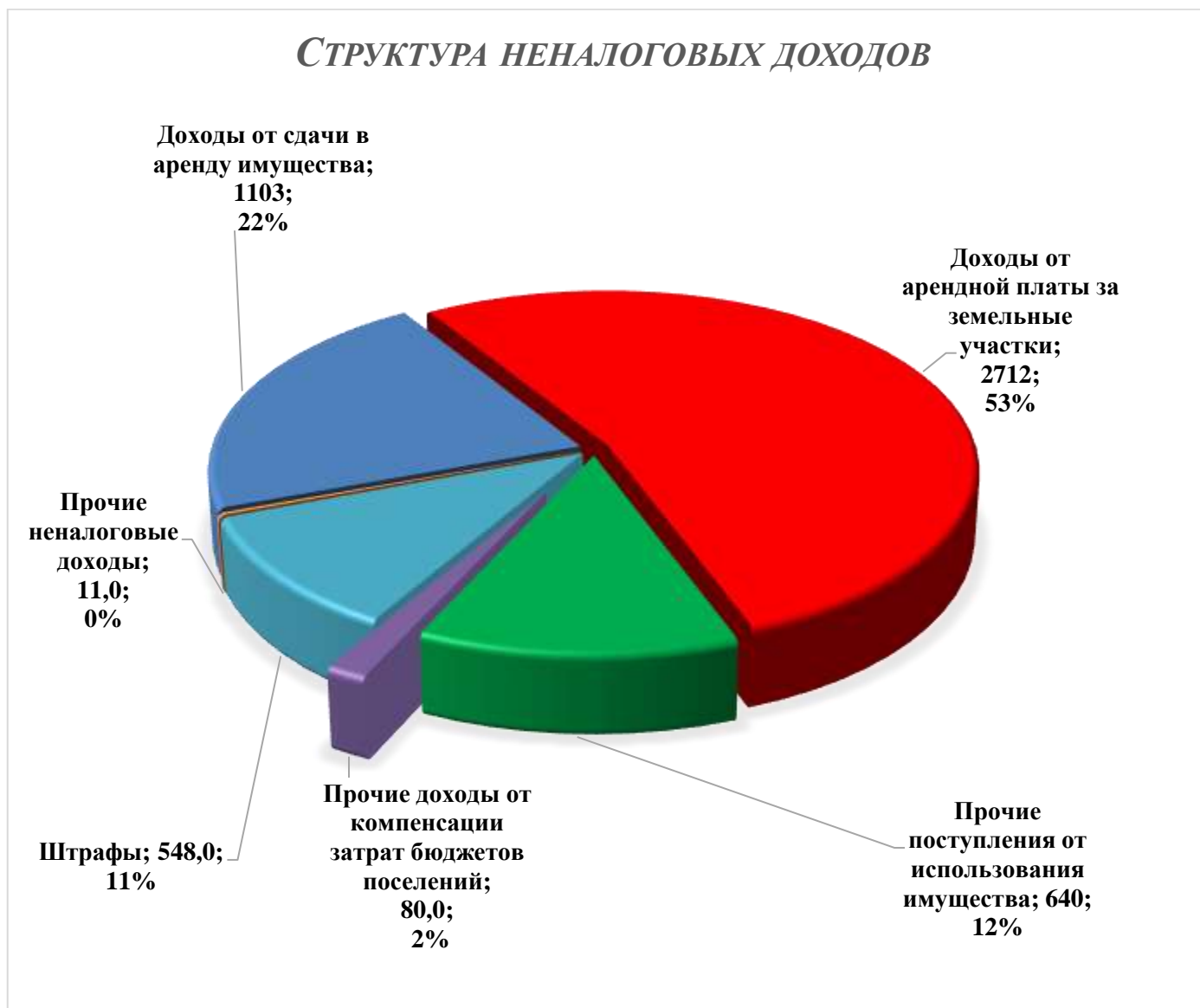


По неналоговым доходам план на 2021 год составляет 5 млн. 086 тыс. руб., исполнение – 5 млн. 096 тыс. руб., или 100 % от суммы годового плана.

- ✓ Доходы от использования имущества, находящегося в муниципальной собственности – 4 млн. 455 тыс. руб., из них:
 - 1103 тыс. руб. - доходы от сдачи в аренду нежилых помещений
 - 640 тыс. руб. - поступления от сдачи жилья в социальный найм
 - 2712 тыс. руб. - доходы, получаемые в виде арендной платы за земельные участки

- ✓ Доходы от компенсации затрат бюджетов поселений – 80 тыс. руб.
- ✓ Административные платежи и сборы – 13 тыс. руб.
- ✓ Штрафы, санкции, возмещение ущерба – 548 тыс. руб.

Структура неналоговых доходов представлена на диаграмме.



Безвозмездные поступления – при плане на 2021 год 26 млн. 124 тыс. руб. исполнение составило 26 млн. 034 тыс. руб. или 100 %, из них:

Распределение безвозмездных поступлений смотрите на экране.

- ✓ дотации бюджетам поселений на выравнивание уровня бюджетной обеспеченности – 20 630,1 тыс. руб.;
- ✓ субвенции бюджетам поселений на осуществление полномочий по первичному воинскому учету на территориях, где отсутствуют военкоматы – 297,4 тыс. руб.;
- ✓ субвенции бюджетам поселений на выполнение передаваемых полномочий - 3,5 тыс. руб.;

- ✓ *субсидии бюджетам на осуществление дорожной деятельности в отношении автомобильных дорог общего пользования, а также капитального ремонта и ремонта дворовых территорий многоквартирных домов, проездов к дворовым территориям многоквартирных домов населенных пунктов – 508,3 тыс. руб.;*
- ✓ *субсидии бюджетам поселений на бюджетные инвестиции в объекты капитального строительства собственности муниципальных образований – 1510,8 тыс. руб.*
- ✓ *прочие субсидии бюджетам субъектов Российской Федерации – 2 531,2 тыс. руб.;*
- ✓ *прочие межбюджетные трансферты – 622,2 тыс. руб.;*
- ✓ *прочие безвозмездные поступления – 3,0 тыс. руб.;*
- ✓ *возврат остатков субсидий, субвенций и иных межбюджетных трансфертов, имеющих целевое назначение, прошлых лет – (-) 72,8 тыс. руб.*

О РАСХОДАХ

План расходов местного бюджета на 2021 год - 55 млн. 157 тыс. руб.

Фактическое исполнение - 48 млн. 716 тыс. руб., 88 % от суммы годового плана.

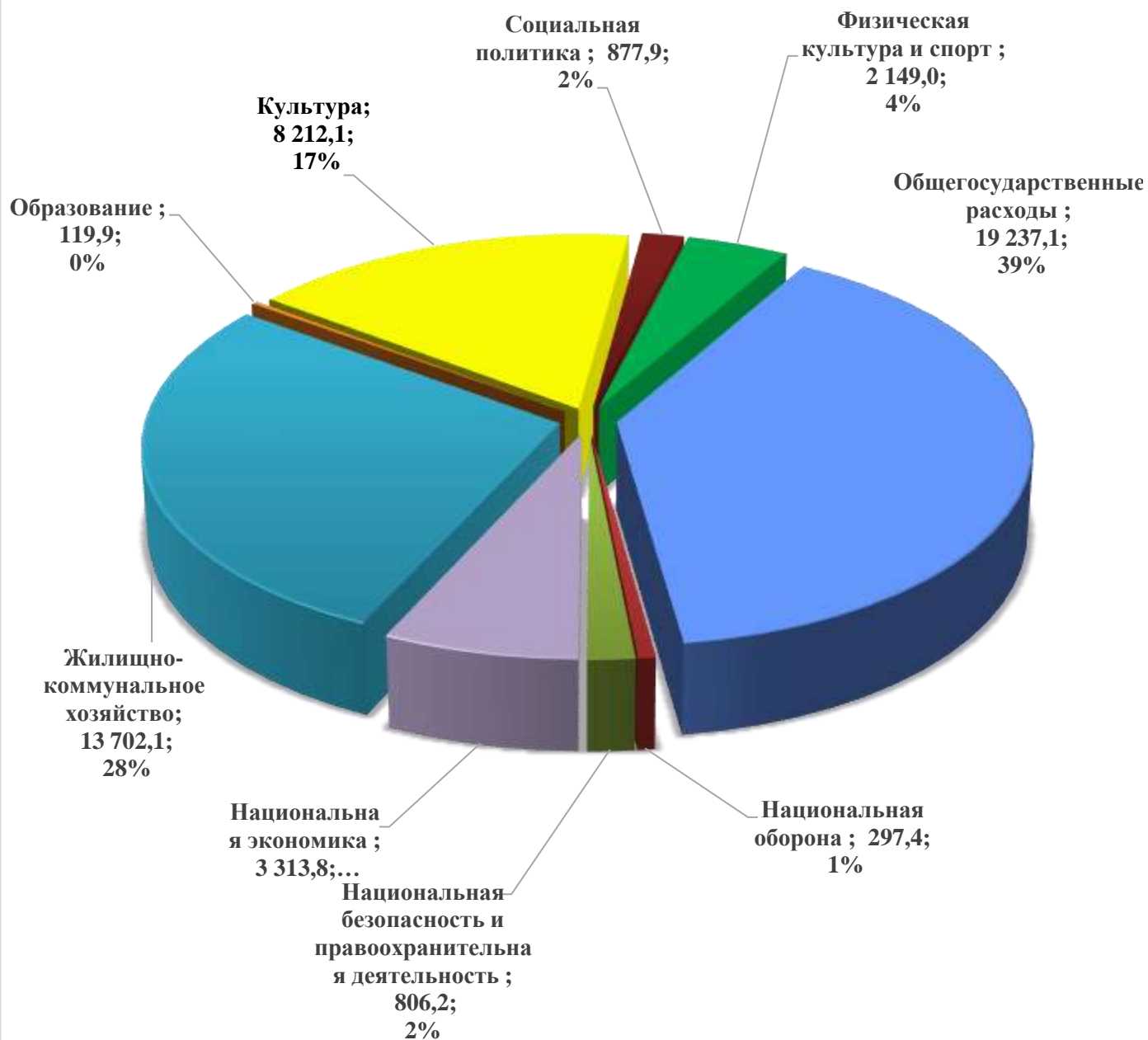
В областной бюджет возвращена часть субсидии на мероприятия по капитальному ремонту объектов в сумме 73 тыс. руб. в связи с не достижением целевых показателей результативности субсидии на капитальный ремонт здания Дома культуры.

5 млн. 055 тыс. руб. остаток средств на счете.

Благодаря тому, что на счете остались денежные средства есть возможность заключения контрактов в начале года, в первом квартале.

Структура расходов представлена на диаграмме

Структура расходов



*Справка об исполнении расходной части бюджета
МО Русско-Высоцкое сельское поселение
за 2021 год*

Наименование показателя	План на 2021 г (тыс. руб.)	Исполнение 2021 г (тыс. руб.)	% исполнения годового плана
Общегосударственные расходы	20 198,3	19 237,1	95%
Национальная оборона	297,4	297,4	100%
Национальная безопасность и правоохранительная деятельность	910,6	806,2	89%
Национальная экономика	3 363,0	3 313,8	99%
Жилищно-коммунальное хозяйство	17 893,6	13 702,1	77%
Образование	120,0	119,9	100%
Культура	9 319,0	8 212,1	88%
Социальная политика	877,9	877,9	100%
Физическая культура и спорт	2 177,6	2 149,0	99%
Итого расходы поселения	55 157,4	48 715,6	88%