



Бюджеты муниципальных образований играют значительную роль в социально-экономической жизни страны, они являются финансовой основой местного самоуправления, без которого не может полноценно функционировать каждое демократическое государство. За счет средств местных бюджетов осуществляется финансирование широкого круга государственных расходов, тем самым местные бюджеты оказывают содействие удовлетворению жизненно важных нужд граждан.

Управление социально-экономическим развитием муниципального образования возможно в том числе и на основе системы сбалансированных показателей бюджета.

## О ДОХОДАХ

**ДОХОДЫ** составили 45 млн. 543,1 тыс. рублей, в том числе безвозмездные поступления 24 млн. 394,4 тыс. руб., из них дотация на выравнивание уровня бюджетной обеспеченности 21 млн. 491,4 тыс. руб.

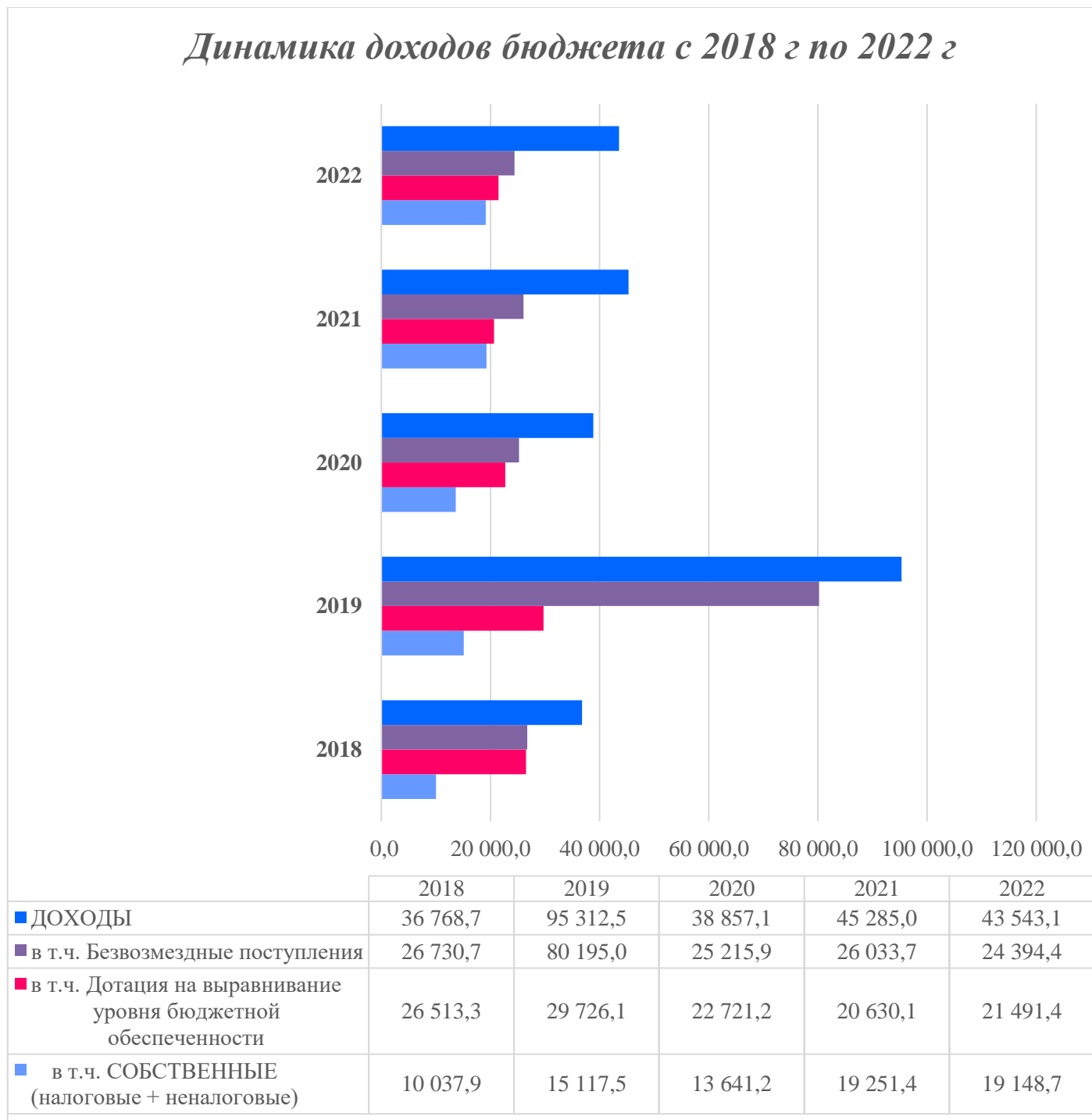
**Бюджетные назначения по налоговым и неналоговым доходам бюджета МО на 2022 год составляют 18 млн. 980,4 тыс. руб., в том числе:**

- по налоговым доходам – 14 029,8 тыс. руб.,
- по неналоговым доходам – 4 950,6 тыс. руб.

**За отчетный период в бюджет МО поступило – 19 148,7 тыс. руб. (100,9 % от бюджетных назначений на 2022 год), в том числе:**

- по налоговым доходам – 13 711,7 тыс. руб.,
- по неналоговым доходам – 5 437,0 тыс. руб.

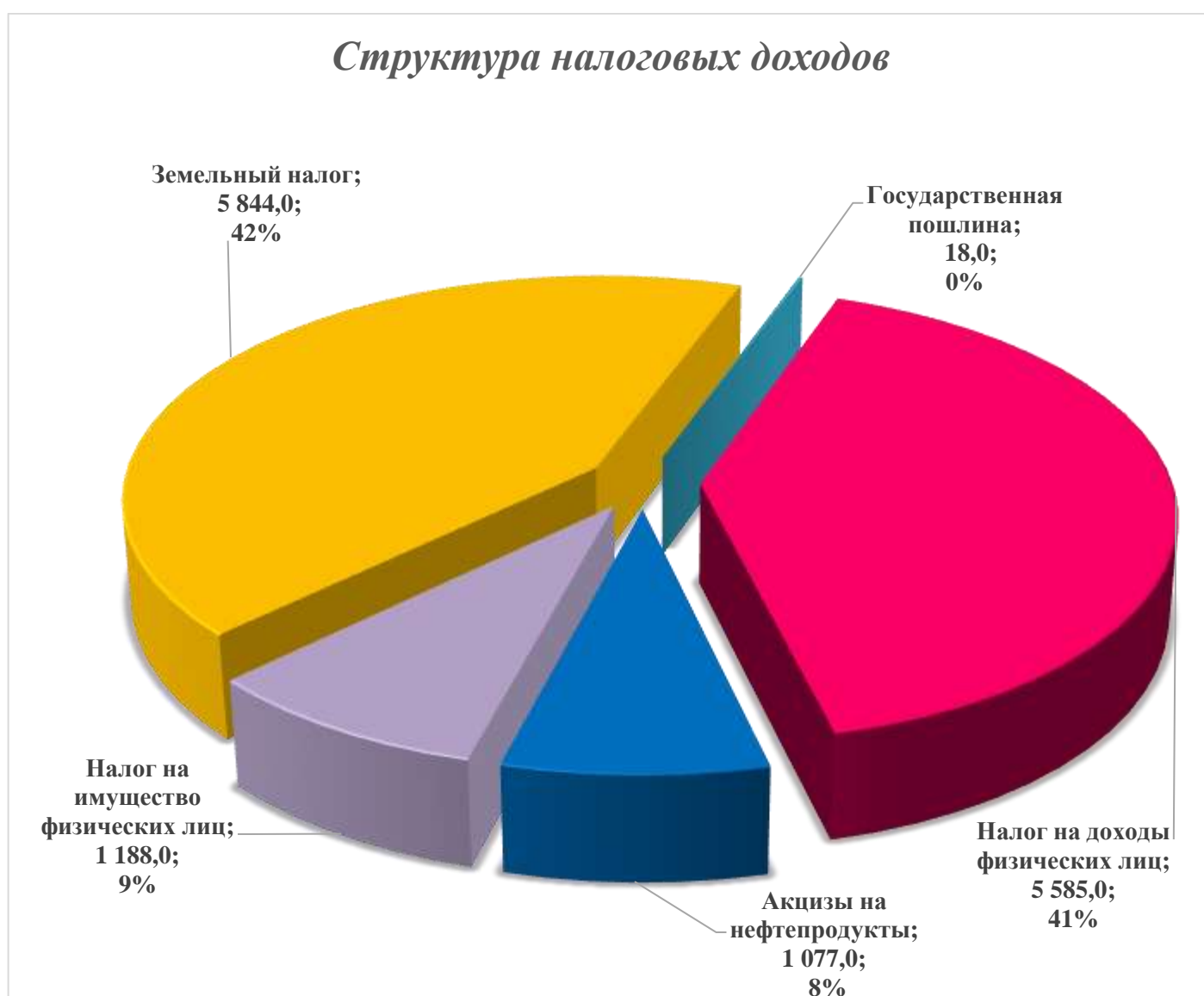
*Динамика доходов бюджета за последние пять лет с 2018 по 2022 год представлена на диаграмме*



**План по налоговым доходам на 2022 год 18 млн. 980,4 тыс. руб., исполнение 19 млн. 148,7 тыс. руб., что составляет 100,9 % от суммы годового плана.**

- ✓ *Земельный налог – 5 млн. 844 тыс. руб.*
- ✓ *Налог на доходы физических лиц - 5 млн. 585 тыс. руб.*
- ✓ *Акцизы от продажи ГСМ – 1 млн. 077 тыс. руб.*
- ✓ *Налог на имущество физических лиц – 1 млн. 188 тыс. руб.*
- ✓ *Государственная пошлина – 18 тыс. руб.*

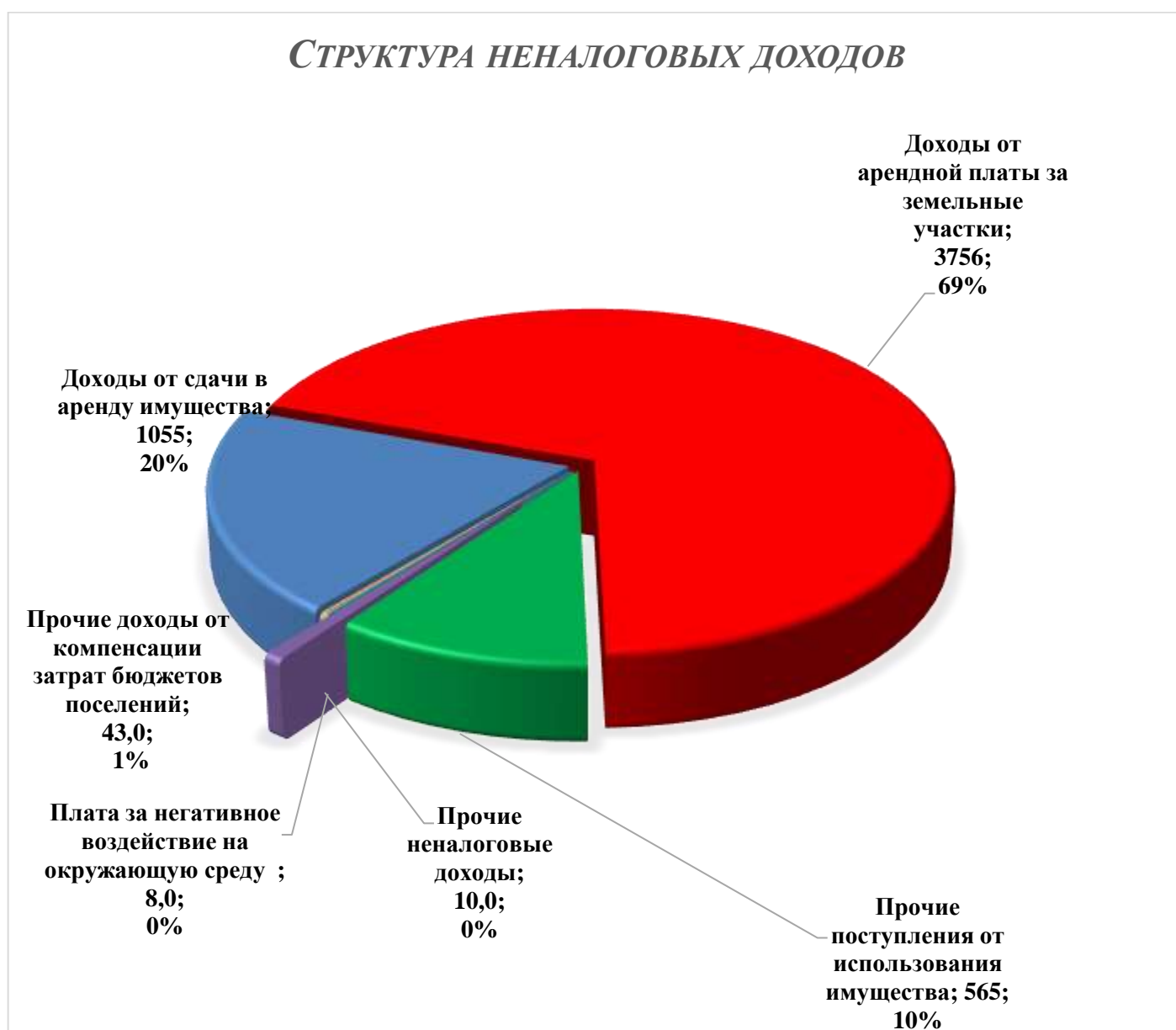
**Структура налоговых доходов представлена на диаграмме**



**По неналоговым доходам план на 2022 год составляет 4 млн. 950,6 тыс. руб., исполнение – 5 млн. 437 тыс. руб., или 109,8 % от суммы годового плана.**

- ✓ Доходы от использования имущества, находящегося в муниципальной собственности – 5 млн. 377 тыс. руб., из них:
  - 1055 тыс. руб. - доходы от сдачи в аренду нежилых помещений
  - 565 тыс. руб. - поступления от сдачи жилья в социальный найм
  - 3756 тыс. руб. - доходы, получаемые в виде арендной платы за земельные участки
- ✓ Доходы от компенсации затрат бюджетов поселений – 43 тыс. руб.
- ✓ Административные платежи и сборы – 10 тыс. руб.
- ✓ Плата за негативное воздействие на окружающую среду – 8 тыс. руб.

**Структура неналоговых доходов представлена на диаграмме**



**Безвозмездные поступления – при плане на 2022 год 24 млн. 394,4 тыс. руб. исполнение составило 24 млн. 394,4 тыс. руб. или 100 %, из них:**

**Распределение безвозмездных поступлений смотрите на экране.**

- ✓ дотации бюджетам поселений на выравнивание уровня бюджетной обеспеченности – 21 394,4 тыс. руб.;
- ✓ субвенции бюджетам поселений на осуществление полномочий по первичному воинскому учёту на территориях, где отсутствуют военкоматы – 299,6 тыс. руб.;
- ✓ субвенции бюджетам поселений на выполнение передаваемых полномочий - 3,5 тыс. руб.;
- ✓ прочие субсидии бюджетам субъектов Российской Федерации – 2 512,8 тыс. руб.;
- ✓ прочие межбюджетные трансферты – 85,1 тыс. руб.;
- ✓ прочие безвозмездные поступления – 2,0 тыс. руб.

## О РАСХОДАХ

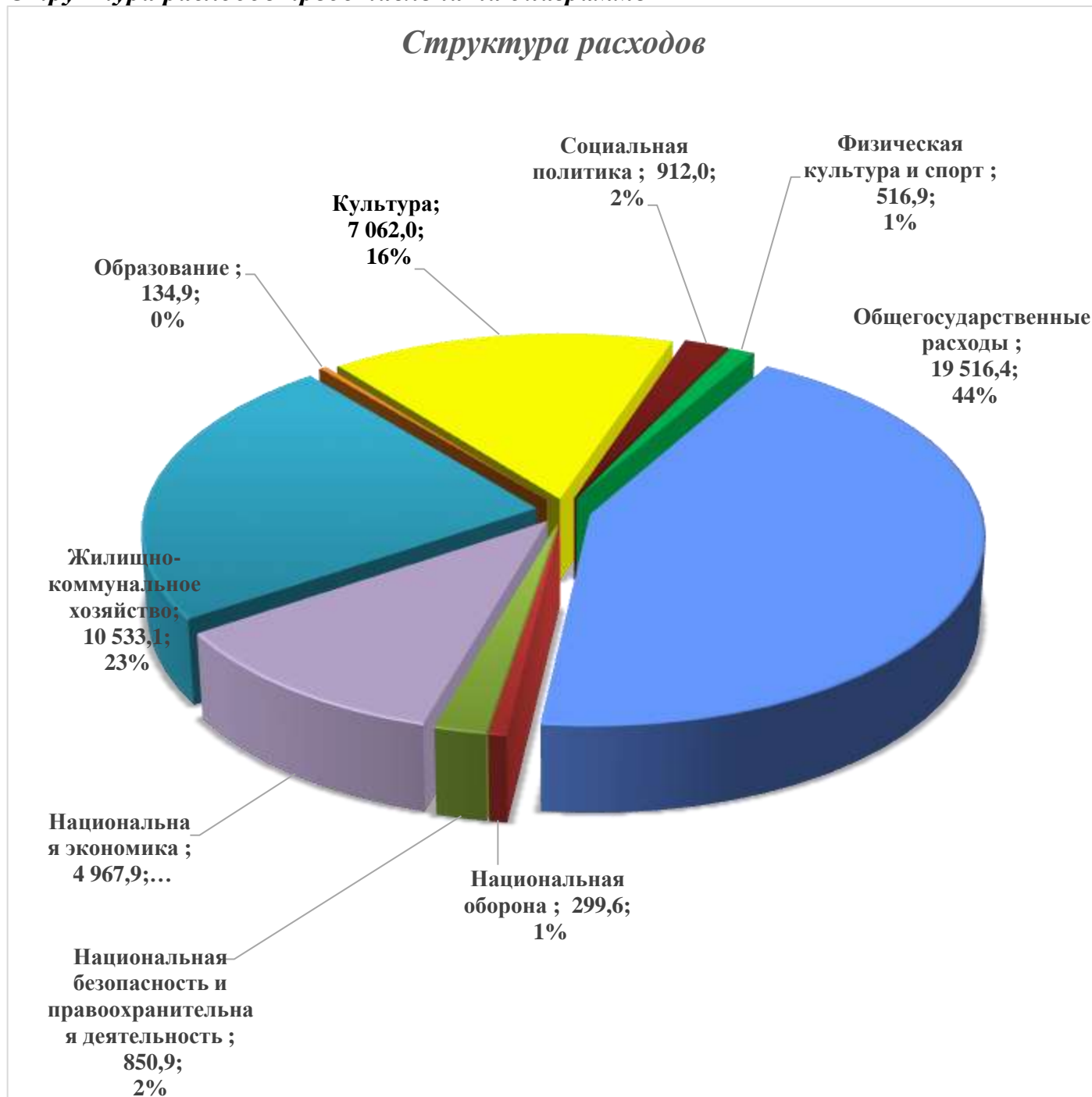
План расходов местного бюджета на 2022 год - 48 млн. 430 тыс. руб.

Фактическое исполнение - 44 млн. 794 тыс. руб., 93 % от суммы годового плана.

3 млн. 804 тыс. руб. остаток средств на счёте.

Благодаря тому, что на счёте остались денежные средства есть возможность заключения контрактов в начале года, в первом квартале.

*Структура расходов представлена на диаграмме*



*Справка об исполнении расходной части бюджета  
МО Русско-Высоцкое сельское поселение  
за 2022 год*

Наименование показателя	План на 2022 г (тыс. руб.)	Исполнение 2022 г (тыс. руб.)	% исполнения годового плана
Общегосударственные расходы	20 213,3	19 516,4	97%
Национальная оборона	299,6	299,6	100%
Национальная безопасность и правоохранительная деятельность	879,3	850,9	97%
Национальная экономика	5 008,3	4 967,9	99%
Жилищно-коммунальное хозяйство	12 471,2	10 533,1	84%
Образование	135,0	134,9	100%
Культура	7 806,1	7 062,0	90%
Социальная политика	912,0	912,0	100%
Физическая культура и спорт	705,0	516,9	73%
<b>Итого расходы поселения</b>	<b>48 429,8</b>	<b>44 793,8</b>	<b>92%</b>

